

Informações Gerenciais do Estado do Espírito Santo



MÊS: FEVEREIRO 2012

GOVERNO DO ESTADO DO ESPÍRITO SANTO
SECRETARIA DE ESTADO DE GESTÃO E RECURSOS HUMANOS
SUBSECRETARIA DE ESTADO DE INOVAÇÃO NA GESTÃO E DESENVOLVIMENTO DE PESSOAS
NÚCLEO DE INDICADORES DE GESTÃO DE PESSOAS - NUING

Governador do Estado do Espírito Santo:
José Renato Casagrande

Secretário de Estado de Gestão e Recursos Humanos:
Heraclito Amancio Pereira Junior

Subsecretário de Estado de Inovação na Gestão e Desenvolvimento de Pessoas:
José Eduardo Pereira

Núcleo de Indicadores de Gestão de Pessoas:
Marlene Vieira
Claire Andrea Lyra
Marcelle Folha Motta de Moraes
Manoela do Nascimento Souza
Zaloar Gomes Pinto

SUMÁRIO

Demonstrativo do Quadro de Servidores Ativos e Inativos _____	5
Valores da Folha de Pagamento _____	6
Comparativo da Evolução do Quantitativo de Servidores _____	7
Comparativo da Evolução da Folha de Pagamento _____	8
Quantitativo de Servidores do Poder Executivo Estadual – Administração Direta _____	9
Quantitativo de Servidores do Poder Executivo Estadual – Autarquias _____	10
Quantitativo de Segurados do Regime Próprio de Previdência Social – RPPS _____	11
Despesas com Servidores do Poder Executivo Estadual – Administração Direta _____	12
Despesas com Servidores do Poder Executivo Estadual – Autarquias _____	13
Despesas Pagamento Aposentadorias e Pensões do Regime Próprio de Previdência Social – RPPS _	14
Demonstrativo da Evolução de Cargos de Designação Temporária _____	15
Demonstrativo dos Gastos com Escala Especial _____	17
Demonstrativo do Custo do Auxílio Alimentação Pago na Folha de Pagamento _____	18
Demonstrativo do Quantitativo e dos Gastos com Estagiários _____	19
Distribuição do Quantitativo e das Despesas de Pessoal por Área _____	21
Demonstrativo da Contribuição Previdenciária ao RPPS _____	22

APRESENTAÇÃO

Com a finalidade de dar publicidade aos seus atos de modo a permitir, dentre outros, planejamento, transparência e estudos sobre servidores públicos, a Secretaria de Estado de Gestão e Recursos Humanos, organiza e sistematiza, mensalmente, sob a denominação de relatório gerencial, informações pormenorizadas sobre quantitativos e gastos com pessoal. O relatório contempla dados do Poder Executivo Estadual, relativos aos servidores ativos e aos beneficiários do Regime Próprio de Previdência Social, no qual estão inseridos os aposentados e os pensionistas.

Os dados apresentados neste relatório são obtidos das folhas de pagamento processadas pelo sistema SIARHES. Assim, pode haver divergências em relação ao quantitativo de servidores, pois aqueles afastados em licença sem vencimentos ou cedidos sem ônus para o Poder Executivo, não estão contemplados.

Nos quadros de informações sobre servidores ativos e contribuições previdenciárias, na parte referente às despesas de pessoal, constam os dados dos servidores estatutários e dos celetistas, e dados do complemento previdenciário. Esse complemento representa o dispêndio do Governo para completar as despesas com o pagamento dos aposentados e pensionistas do Regime Próprio de Previdência, após apurada a arrecadação previdenciária do Fundo Financeiro, constituída pelas parcelas, de contribuição do servidor e de responsabilidade do Estado (encargo patronal).

As informações do relatório têm característica pontual e demonstram a composição da folha de pagamento quanto: às diversas categorias que a compõem e a vinculação ao regime previdenciário; o tipo de vínculo dos servidores para com o poder público – permanente ou transitório; a sua especificidade – civil ou militar; dentre outros. Em algumas das informações, são apresentados demonstrativos de seu comportamento ao longo dos últimos doze meses.

Os dados são coletados a partir das folhas de pagamento e expressam, nos quantitativos, o número de vínculos públicos e não o número de servidores, pois, há casos de acumulação legal. Assim, um mesmo servidor, detentor de dois cargos legalmente acumuláveis, é computado como dois vínculos. Quanto às despesas, nelas estão englobados, além das remunerações mensais regulares, pagamentos de: 13º vencimento, ocorridos no mês; abono férias e diferenças atrasadas, tanto de vantagens pessoais quanto de promoções.

As oscilações regularmente verificadas, ora para mais ora para menos, decorrem, no caso dos quantitativos, das variações nas contratações e desligamentos de servidores temporários e comissionados e das aposentadorias; e, na questão das despesas, decorrem dos pagamentos variáveis, citados no parágrafo anterior e dos vencimentos dos novos nomeados. Em Fevereiro/2012, quanto ao número de servidores, as principais variações foram o aumento no número de Designados Temporários do Magistério e Administrativos. No total das folhas do mês de Fevereiro/2012, da Administração Direta e Indireta, foi observado um aumento, comparado ao mês anterior. O principal motivo para essa elevação foram os novos contratos de DT's do Magistério (início do ano letivo).

**QUADRO INFORMAÇÕES SOBRE QUANTITATIVO E PAGAMENTO DE SERVIDORES
ATIVOS, APOSENTADOS E DE PENSIONISTAS DO PODER EXECUTIVO**

FEVEREIRO/12

**INFORMAÇÕES
SERVIDORES
ATIVOS E
CONTRIBUIÇÕES
PREVIDENCIÁRIAS**

ESTATUTÁRIOS/CELETISTAS ATIVOS	32.343	122.794.178,59
COMISSIONADO ATIVOS	3.420	8.730.653,68
DTs	17.649	29.873.477,58
PENSÕES ESPECIAIS	244	664.384,55
COMP. APOSENTADORIA	1.002	4.151.717,04
ENC. SOCIAL PATRONAL		30.831.201,83
CONTRIBUIÇÃO COMPL. FUNPES		56.471.913,08
TOTAL	54.658	253.517.526,35
ESTAGIÁRIOS/MÉDICOS RESIDENTES	2.830	1.385.310,55
AUXÍLIO ALIMENTAÇÃO	19.025	3.164.762,28

**INFORMAÇÕES
FOLHAS
PAGAMENTO
APOSENTADOS E
PENSIONISTAS
DO RPPS**

APOSENTADOS	25.212	79.813.732,72
PENSIONISTAS	4.577	20.514.029,68
ENC. SOCIAL PATRONAL		-
TOTAL	29.789	100.327.762,40

DESPESAS COM PESSOAL FEVEREIRO 2012

PODER EXECUTIVO - ADM. DIRETA E AUTARQUIAS - ATIVOS E INATIVOS

	VALOR DA FOLHA	PERCENTUAL
Ativos	192.229.511,68	75,82
Complementação Aposentadoria - CLT (1)	4.151.717,04	1,64
Pensões Especiais	664.384,55	0,26
Contribuição Complementar ao FUNPES	56.471.913,08	22,28
	253.517.526,35	100,00

Fonte: Relatórios SIARHES - Administração Direta e Autarquias.

Nota:

(1) - Compreende complementações concedidas pelas Leis nºs 4.511/91, 4.565/91 e 5.567/98.

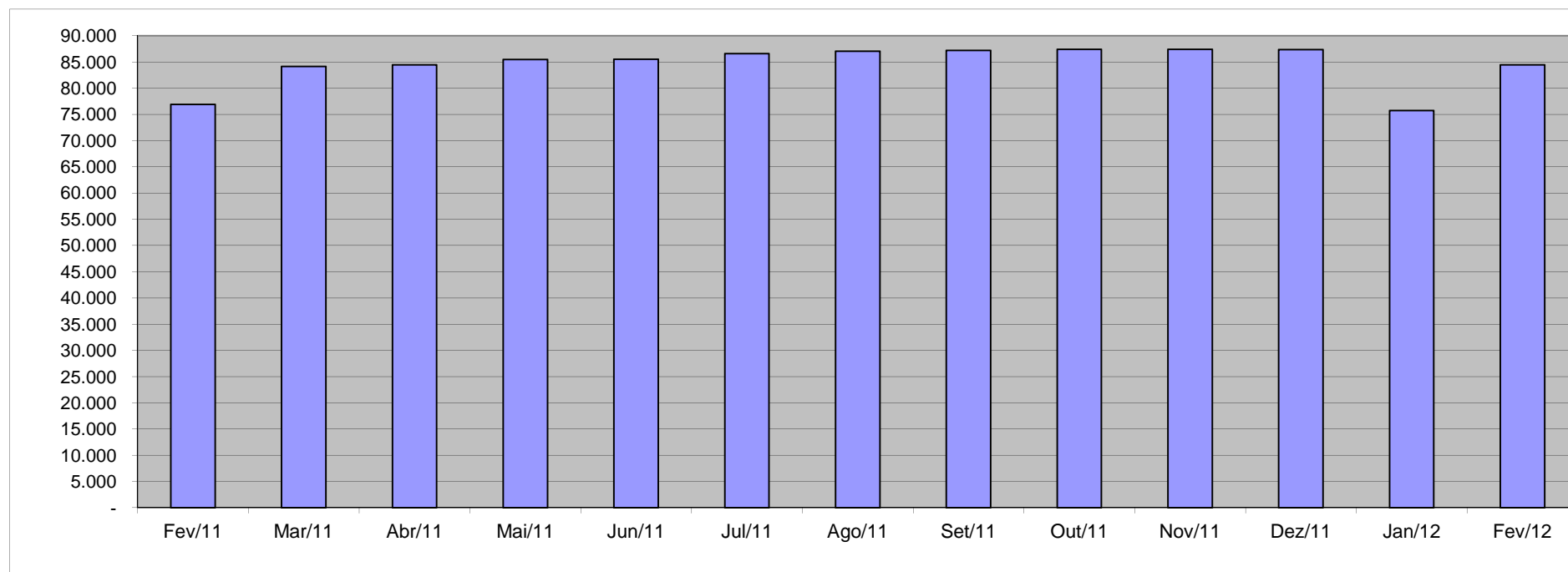
PAGAMENTO DOS BENEFICIÁRIOS DO REGIME PRÓPRIO DE PREVIDÊNCIA SOCIAL - RPPS

	VALOR DA FOLHA	PERCENTUAL
Aposentados	79.813.732,72	79,55
Pensionistas	20.514.029,68	20,45
	100.327.762,40	100,00

Fonte: Relatórios SIARHES - Administração Direta e Autarquias.

QUANTITATIVO SERVIDORES - ATIVOS DO PODER EXECUTIVO E APOSENTADOS E PENSIONISTAS DO RPPS

Fev/11	Mar/11	Abr/11	Mai/11	Jun/11	Jul/11	Ago/11	Set/11	Out/11	Nov/11	Dez/11	Jan/12	Fev/12
76.879	84.128	84.430	85.468	85.525	86.588	87.019	87.209	87.389	87.379	87.369	75.744	84.447

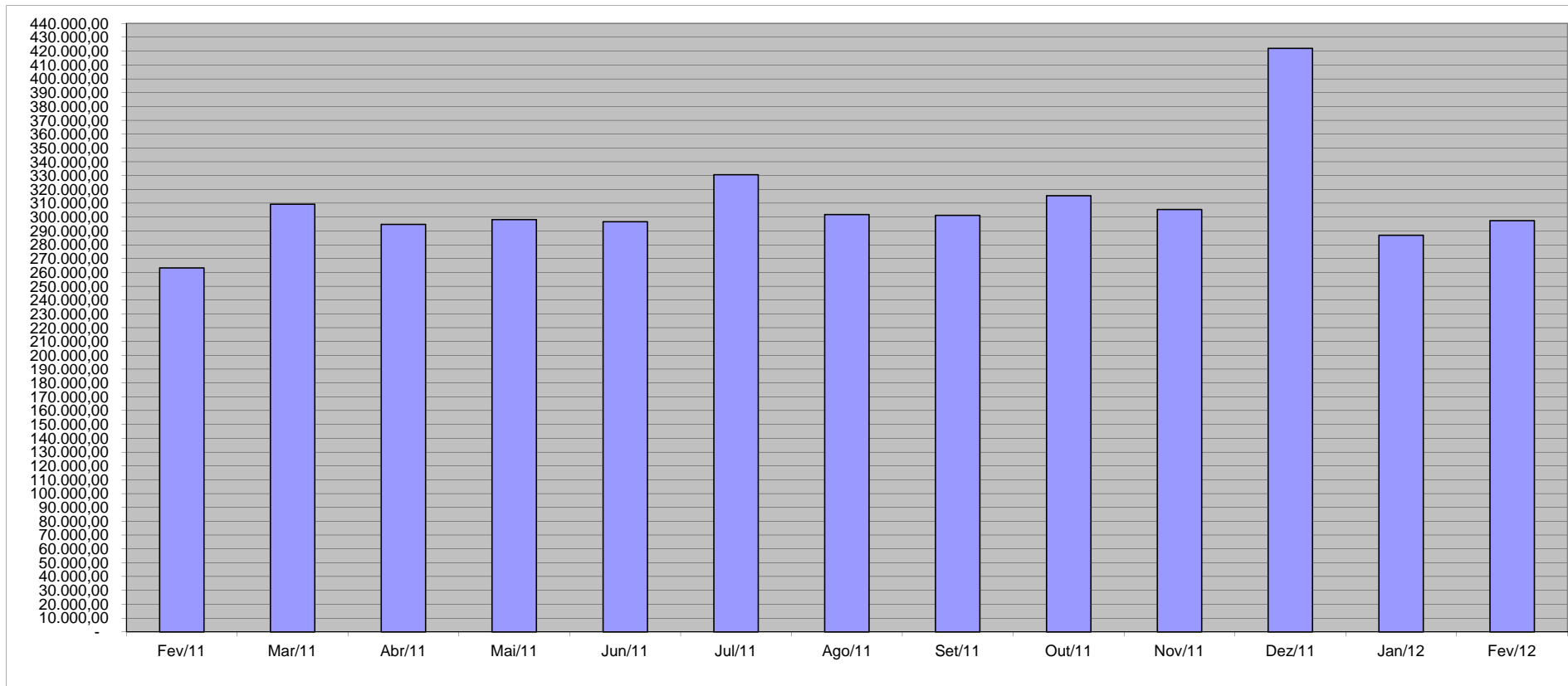


Fonte: Relatórios SIARHES - Administração Direta e Autarquias.

VALOR DAS FOLHAS DE PAGAMENTO - ATIVOS DO PODER EXECUTIVO E APOSENTADOS E PENSIONISTAS DO RPPS (1)

Fev/11	Mar/11	Abr/11	Mai/11	Jun/11	Jul/11	Ago/11	Set/11	Out/11	Nov/11	Dez/11	Jan/12	Fev/12
263.204,13	309.366,36	294.709,88	298.059,88	296.687,79	330.568,86	301.817,96	301.267,40	315.477,65	305.436,70	422.009,09	286.819,75	297.373,38

Em R\$1.000,00



Fonte: Relatórios SIARHES - Administração Direta e Autarquias.

Nota:

(1) - O valor das folhas de pagamento refere-se ao somatório das folhas dos servidores ativos e dos aposentados e pensionistas e não, às despesas com o pagamento dos servidores, visto que, no pagamento da folha dos aposentados deduz-se a parcela previdenciária dos servidores vinculados ao regime próprio de previdência - fundo financeiro.

QUANTITATIVO DE SERVIDORES ATIVOS DO PODER EXECUTIVO ESTADUAL - ADM. DIRETA
FEVEREIRO/2012

	ÓRGÃOS	EFETIVOS/CLT - ATIVOS			COMISSIONADOS ATIVOS	COMPL. APOS.(1) CLT	DT'S - ATIVOS			TOTAL GERAL		
		VENCIMENTO	SUBSÍDIO	SUB-TOTAL			VENCIMENTO	SUBSÍDIO	SUB-TOTAL	VENCIMENTO	SUBSÍDIO	TOTAL
ADMINISTRAÇÃO DIRETA	SECONT/AGE	-	69	69	38	-	-	-	-	38	69	107
	APE	1	9	10	19	-	-	-	-	20	9	29
	CASA CIVIL	5	1	6	59	-	-	-	-	64	1	65
	CASA MILITAR	-	4	4	12	-	-	-	-	12	4	16
	CBMES	150	980	1.130	3	-	-	-	-	153	980	1.133
	SECT/SECTIT	-	10	10	39	-	-	-	-	39	10	49
	DEFENSORIA PÚBLICA	2	169	171	16	2	-	-	-	20	169	189
	PGE	-	106	106	118	-	-	-	-	118	106	224
	POLÍCIA CIVIL	327	2.028	2.355	1	9	-	-	-	337	2.028	2.365
	POL. MILITAR	1.205	6.214	7.419	-	-	-	-	-	1.205	6.214	7.419
	POL. MILITAR-HPM	223	245	468	-	-	-	-	-	223	245	468
	SEAG	2	18	20	55	-	-	-	-	57	18	75
	SEAMA	-	5	5	18	-	-	-	-	18	5	23
	SECULT	54	69	123	59	-	-	-	-	113	69	182
	SECOM	-	6	6	27	-	-	-	-	27	6	33
	SEDETUR/SEDES	-	2	2	39	-	-	-	-	39	2	41
	SETUR	2	16	18	19	-	-	-	-	21	16	37
	SEDIT/SETOP	1	6	7	46	-	-	-	-	47	6	53
	SEDU	1.629	7.684	9.313	167	33	2.682	8.944	11.626	4.511	16.628	21.139
	SEDURB	1	8	9	43	-	-	-	-	44	8	52
	SEFAZ	28	528	556	132	-	-	-	-	160	528	688
	SEG	10	9	19	176	-	-	-	-	186	9	195
	SEJUS	36	1.104	1.140	516	-	4	1.790	1.794	556	2.894	3.450
	SEP	3	17	20	59	-	-	-	-	62	17	79
	SEGER	21	98	119	137	11	-	-	-	169	98	267
	SEGER - Pensões Especiais (2)	244	-	244	-	-	-	-	-	244	-	244
	SEGER - Prev. Complementar	-	-	-	-	51	-	-	-	51	-	51
	SESA	5.866	135	6.001	334	85	3.156	-	3.156	9.441	135	9.576
	SESP	1	24	25	94	-	-	-	-	95	24	119
	SESPORT	5	13	18	27	-	22	-	22	54	13	67
	SEASTDH/SEADH	4	32	36	87	-	-	-	-	91	32	123
	VICE GOVERNADORIA	-	-	-	19	-	-	-	-	19	-	19
	Sub-Total	9.820	19.609	29.429	2.359	191	5.864	10.734	16.598	18.234	30.343	48.577

Fonte: Relatórios SIARHES - Administração Direta e Autarquias.

Notas:

(1) - O quantitativo refere-se exclusivamente àqueles servidores/pensionistas que receberam complementação nesta competência e não aos que têm o direito. Por essa razão, na hipótese de ocorrer alteração na remuneração dos servidores ativos, poderá haver alteração nestes quantitativos.

(2) - Refere-se aos Pensionistas - Pensão Especial a cargo da SEGER.

QUANTITATIVO DE SERVIDORES ATIVOS DO PODER EXECUTIVO ESTADUAL - ADM. INDIRETA - AUTARQUIAS
FEVEREIRO/2012

	ÓRGÃOS	EFETIVOS/CLT - ATIVOS			COMISSIONADOS ATIVOS	COMPL. APOS.(1) CLT	DT'S - ATIVOS			TOTAL GERAL		
		VENCIMENTO	SUBSÍDIO	SUB-TOTAL			VENCIMENTO	SUBSÍDIO	SUB-TOTAL	VENCIMENTO	SUBSÍDIO	TOTAL
AUTARQUIAS	ADERES	-	-	-	29	-	-	-	-	29	-	29
	DER/ES	294	-	294	45	594	-	-	-	933	-	933
	FAMES	3	34	37	42	5	-	68	68	50	102	152
	FAPES	-	-	-	36	-	-	-	-	36	-	36
	ESESP	-	-	-	25	-	-	-	-	25	-	25
	IASES	58	416	474	128	23	-	897	897	209	1.313	1.522
	IEMA	11	287	298	39	-	-	-	-	50	287	337
	IJSN	23	88	111	35	11	-	-	-	69	88	157
	IDAF	108	433	541	7	7	86	-	86	208	433	641
	INCAPER	189	280	469	7	101	-	-	-	297	280	577
	IOPES	43	-	43	20	-	-	-	-	63	-	63
	PROCON	-	-	-	56	-	-	-	-	56	-	56
	RTV-ES	111	-	111	27	10	-	-	-	148	-	148
	ASPE (2)	-	9	9	14	-	-	-	-	14	9	23
	DETRAN (2)	183	50	233	373	7	-	-	-	563	50	613
	DIO (2)	42	23	65	28	53	-	-	-	123	23	146
	IPAJM (2)	51	80	131	33	-	-	-	-	84	80	164
	JUCEES (2)	22	43	65	27	-	-	-	-	49	43	92
	IPEM (2)	-	38	38	23	-	-	-	-	23	38	61
	PRODEST	216	-	216	11	-	-	-	-	227	-	227
	SUPPIN (2)	1	-	1	25	-	-	-	-	26	-	26
	IDURB	-	13	13	20	-	-	-	-	20	13	33
	ARSI	-	9	9	11	-	-	-	-	11	9	20
	Sub-Total	1.355	1.803	3.158	1.061	811	86	965	1.051	3.313	2.768	6.081

TOTAL DA DIRETA	9.820	19.609	29.429	2.359	191	5.864	10.734	16.598	18.234	30.343	48.577
TOTAL DA INDIRETA	1.355	1.803	3.158	1.061	811	86	965	1.051	3.313	2.768	6.081
TOTAL GERAL	11.175	21.412	32.587	3.420	1.002	5.950	11.699	17.649	21.547	33.111	54.658

ESTAGIÁRIOS											2.830
--------------------	--	--	--	--	--	--	--	--	--	--	--------------

Fonte: Relatórios SIARHES - Administração Direta e Autarquias.

Notas:

(1) - O quantitativo refere-se exclusivamente àqueles servidores/pensionistas que receberam complementação nesta competência e não aos que têm o direito. Por essa razão, na hipótese de ocorrer alteração na remuneração dos servidores ativos, poderá haver alteração nestes quantitativos.

(2) - Órgãos sem recursos do Tesouro para pagar pessoal.

**QUANTITATIVO DE SEGURADOS PAGOS, PELO REGIME PRÓPRIO DE PREVIDÊNCIA SOCIAL - RPPS - PODER EXECUTIVO
FEVEREIRO/2012**

	ÓRGÃOS	APOSENTADOS			PENSÕES			TOTAL GERAL		
		VENCIMENTO	SUBSÍDIO	SUB-TOTAL	VENCIMENTO	SUBSÍDIO	SUB-TOTAL	VENCIMENTO	SUBSÍDIO	TOTAL
ADMINISTRAÇÃO DIRETA	SECONT/AGE	3	2	5	1	1	2	4	3	7
	APE	4	5	9	-	-	-	4	5	9
	CASA CIVIL	37	13	50	5	-	5	42	13	55
	CASA MILITAR	9	2	11	6	-	6	15	2	17
	CBMES	14	140	154	2	29	31	16	169	185
	SECT/SECTIT	-	-	-	1	-	1	1	-	1
	DEFENSORIA PÚBLICA	22	41	63	6	-	6	28	41	69
	PGE	17	33	50	3	11	14	20	44	64
	POLÍCIA CIVIL	261	453	714	225	150	375	486	603	1.089
	POL. MILITAR	394	3.148	3.542	161	1.443	1.604	555	4.591	5.146
	POL. MILITAR -HPM	4	4	8	1	-	1	5	4	9
	SEAG	56	43	99	41	2	43	97	45	142
	SEAMA	-	1	1	-	-	-	-	1	1
	SECULT	31	17	48	6	1	7	37	18	55
	SECOM	3	5	8	2	-	2	5	5	10
	SEDETUR/SEDES	-	-	-	-	-	-	-	-	-
	SETUR	-	-	-	1	-	1	1	-	1
	SEDI/SETOP	11	6	17	1	-	1	12	6	18
	SEDU	11.295	5.453	16.748	774	283	1.057	12.069	5.736	17.805
	SEDURB	-	-	-	-	-	-	-	-	-
	SEFAZ	166	591	757	134	404	538	300	995	1.295
	SEG	14	5	19	4	-	4	18	5	23
	SEJUS	97	95	192	25	3	28	122	98	220
	SEP	-	-	-	12	-	12	12	-	12
	SEGER	117	77	194	274	16	290	391	93	484
	SESA	1.480	232	1.712	362	4	366	1.842	236	2.078
	SESP	18	23	41	36	20	56	54	43	97
	SESPORT	2	2	4	-	-	-	2	2	4
	SEASTDH/SEADH	24	31	55	3	-	3	27	31	58
	VICE GOVERNADORIA	2	3	5	-	-	-	2	3	5
	Total	14.081	10.425	24.506	2.086	2.367	4.453	16.167	12.792	28.959

	ÓRGÃOS	APOSENTADOS			PENSÕES			TOTAL GERAL		
		VENCIMENTO	SUBSÍDIO	SUB-TOTAL	VENCIMENTO	SUBSÍDIO	SUB-TOTAL	VENCIMENTO	SUBSÍDIO	TOTAL
AUTARQUIAS	ADERES	-	-	-	-	-	-	-	-	-
	DER/ES	75	-	75	25	-	25	100	-	100
	FAMES	3	11	14	1	-	1	4	11	15
	FAPES	-	-	-	-	-	-	-	-	-
	ESESP	-	-	-	-	-	-	-	-	-
	IASES	77	22	99	8	-	8	85	22	107
	IEMA	2	-	2	-	-	-	2	-	2
	IJSN	19	37	56	7	-	7	26	37	63
	IDAF	50	14	64	15	1	16	65	15	80
	INCAPER	113	62	175	19	4	23	132	66	198
	IOPEs	-	-	-	-	-	-	-	-	-
	PROCON	-	-	-	-	-	-	-	-	-
	RTV-ES	25	-	25	21	-	21	46	-	46
	ASPE	-	-	-	-	-	-	-	-	-
	DETRAN	99	-	99	6	-	6	105	-	105
	DIO	26	-	26	8	-	8	34	-	34
	IPAJM	55	-	55	7	-	7	62	-	62
	JUCEES	15	-	15	2	-	2	17	-	17
	IPEM	-	-	-	-	-	-	-	-	-
	PRODEST	-	-	-	-	-	-	-	-	-
	SUPPIN	1	-	1	-	-	-	1	-	1
	IDURB	-	-	-	-	-	-	-	-	-
	ARSI	-	-	-	-	-	-	-	-	-
	Total	560	146	706	119	5	124	679	151	830

TOTAL SERVIDORES: APOSENTADOS EFETIVOS E PENSÕES

29.789

Fonte: Relatórios SIARHES - Administração Direta e Autarquias.

DESPESAS COM PAGAMENTO DE SERVIDORES DO PODER EXECUTIVO ESTADUAL - ADM. DIRETA
ATIVOS, APOSENTADOS E PENSIONISTAS
FEVEREIRO/2012

Em: R\$ 1,00

	ÓRGÃOS	EFETIVOS/CLT	COMISSIONADOS ATIVOS	COMPL. APOS.	DT'S	ENCARGOS PATRONAIS			TOTAL ATIVOS	CONTRIB. COMPL. FUNPES (1)	DESPESA TOTAL
		ATIVOS		CLT	ATIVOS	INSS/FGTS	IPAJM	OUTROS REGIMES			
ADMINISTRAÇÃO DIRETA	SECONT/AGE	763.971,91	106.530,81	-	-	25.630,43	150.185,08	326,88	1.046.645,11	(78.728,73)	967.916,38
	APE	27.151,33	48.386,47	-	-	10.948,99	5.835,28	-	92.322,07	20.535,02	112.857,09
	CASA CIVIL	22.152,52	112.447,94	-	-	25.027,21	2.526,90	-	162.154,57	215.131,19	377.285,76
	CASA MILITAR	52.595,50	36.424,91	-	-	9.526,25	7.266,58	-	105.813,24	48.776,54	154.589,78
	CBMES	4.482.468,82	6.826,50	-	-	1.079,88	757.236,50	-	5.247.611,70	349.913,12	5.597.524,82
	SECT/SECTIT	48.228,89	106.837,84	-	-	23.818,69	7.506,28	-	186.391,70	10.878,75	197.270,45
	DEFENSORIA PÚBLICA	1.498.069,64	22.127,79	13.351,35	-	9.090,21	313.094,56	-	1.855.733,55	374.502,30	2.230.235,85
	PGE	2.007.100,71	203.551,53	-	688,67	45.749,13	420.212,10	-	2.677.302,14	579.168,97	3.256.471,11
	POLÍCIA CIVIL	15.745.386,93	2.528,20	22.072,41	-	567,88	2.816.383,29	-	18.586.938,71	2.678.065,04	21.265.003,75
	POL. MILITAR	29.995.781,80	-	-	-	-	5.139.002,36	-	35.134.784,16	15.876.305,41	51.011.089,57
	POL. MILITAR -HPM	2.317.010,30	-	-	-	-	363.930,82	-	2.680.941,12	(530.169,06)	2.150.772,06
	SEAG	105.776,15	120.910,32	-	-	20.952,25	17.855,16	-	265.493,88	317.549,45	583.043,33
	SEAMA	64.889,16	47.175,47	-	-	17.543,15	5.284,16	-	134.891,94	5.758,38	140.650,32
	SECULT	351.203,13	178.288,68	-	-	35.516,22	71.011,73	-	636.019,76	49.297,75	685.317,51
	SECOM	18.311,98	101.302,27	-	-	19.067,33	4.649,74	-	143.331,32	10.880,52	154.211,84
	SEDETUR/SEDES	18.843,20	147.183,46	-	-	34.262,73	2.002,92	-	202.292,31	(1.613,88)	200.678,43
	SETUR	87.201,08	51.312,52	-	-	10.004,96	14.478,54	-	162.997,10	(5.232,79)	157.764,31
	SEDIT/SETOP	39.336,20	133.437,70	-	-	28.495,88	6.502,56	-	207.772,34	59.809,06	267.581,40
	SEDU	22.720.058,54	386.613,27	399,61	16.606.289,78	3.501.686,85	4.849.702,91	295,74	48.065.046,71	22.971.975,23	71.037.021,94
	SEDURB	50.346,31	132.421,29	-	-	27.545,63	7.278,52	-	217.591,75	(1.515,30)	216.076,45
	SEFAZ	7.454.995,46	323.336,86	-	-	61.021,04	1.494.702,98	-	9.334.056,34	9.548.623,11	18.882.679,45
	SEG	129.565,94	629.472,28	-	-	131.444,12	17.792,70	212,48	908.487,52	49.924,87	958.412,39
	SEJUS	3.089.303,28	996.052,36	-	4.320.565,68	1.020.905,22	618.772,38	2.003,61	10.047.602,53	292.278,86	10.339.881,39
	SEP	171.730,90	157.898,50	-	-	32.481,11	27.630,16	-	389.740,67	18.001,86	407.742,53
	SEGER (2)	452.736,83	350.057,83	4.858,16	-	68.028,49	90.536,02	541,20	966.758,53	1.087.608,85	2.054.367,39
	SEGER - Pensões Especiais (3)	664.384,55	-	-	-	-	-	-	664.384,55	-	664.384,55
	SEGER - Prev. Complementar	-	-	230.971,25	-	-	-	-	230.971,25	-	230.971,25
	SESA	18.007.655,46	1.011.957,44	115.301,91	6.929.606,40	1.618.451,88	2.973.730,55	-	30.656.703,64	396.766,80	31.053.470,44
	SESP	231.559,00	289.752,15	-	-	57.048,72	44.066,22	-	622.426,09	312.839,09	935.265,18
	SESPORT	76.106,77	101.567,45	-	23.482,75	28.384,33	13.419,92	-	242.961,22	(2.860,26)	240.100,96
	SEASTDH/SEADH	112.632,07	201.256,48	-	-	47.021,67	19.250,40	-	380.160,62	115.099,97	495.260,59
	VICE GOVERNADORIA	16.900,00	52.817,71	-	-	14.635,32	-	-	84.353,03	6.319,21	90.672,24
	Sub-Total	110.823.454,36	6.058.476,03	386.954,69	27.880.633,28	6.925.935,57	20.261.847,32	3.379,91	172.340.681,16	54.775.889,35	227.116.570,51

Fonte: Relatórios SIARHES - Administração Direta e Autarquias.

Notas:

(1) - Neste mês, o IPAJM efetuou uma dedução de sobra de recursos do exercício anterior, reduzindo a contribuição complementar ao FUNPES, no montante de R\$ 16.801.169,69 na Administração Direta.

(2) - A dedução da sobra de recursos por parte da SEGER, foi efetuada na SEFAZ.

(3) - Refere-se aos Pensionistas - Pensão Especial a cargo da SEGER.

DESPESAS COM PAGAMENTO DE SERVIDORES DO PODER EXECUTIVO ESTADUAL - ADM. INDIRETA - AUTARQUIAS
ATIVOS, APOSENTADOS E PENSIONISTAS
FEVEREIRO/2012

Em: R\$ 1,00

	ÓRGÃOS	EFETIVOS/CLT	COMISSIONADOS ATIVOS	COMPL. APOS.	DT'S	ENCARGOS PATRONAIS			TOTAL ATIVOS	CONTRIB. COMPL. FUNPES (1)	DESPESA TOTAL
		ATIVOS		CLT	ATIVOS	INSS/FGTS	IPAJM	OUTROS REGIMES			
AUTARQUIAS	ADERES	-	101.275,04	-	-	19.790,86	-	-	121.065,90	-	121.065,90
	DER/ES	1.475.137,93	119.857,39	3.147.297,42	-	24.350,73	306.907,08	-	5.073.550,55	81.296,62	5.154.847,17
	FAMES	62.991,06	62.633,14	24.408,56	247.889,60	66.830,85	23.716,26	-	488.469,47	28.730,18	517.199,65
	FAPES	-	120.103,02	-	-	23.176,13	136,22	-	143.415,37	(204,33)	143.211,04
	ESESP	-	72.583,75	-	-	10.350,57	2.350,80	-	85.285,12	(3.526,20)	81.758,92
	IASES	1.097.744,56	466.056,96	9.368,88	1.661.015,46	426.804,57	232.647,68	-	3.893.638,11	148.185,20	4.041.823,31
	IEMA	1.211.591,29	62.374,54	-	-	15.760,22	247.357,82	-	1.537.083,87	(652,76)	1.536.431,11
	IJSN	630.389,55	105.366,74	33.852,50	-	22.751,90	124.835,18	-	917.195,87	129.199,51	1.046.395,38
	IDAF	2.135.486,17	34.371,56	8.506,18	83.939,24	27.725,02	453.785,54	-	2.743.813,71	105.077,55	2.848.891,26
	INCAPER	1.963.520,11	28.933,81	339.965,69	-	6.976,21	408.534,74	-	2.747.930,56	239.696,21	2.987.626,77
	IOPEs	158.749,07	51.411,46	-	-	8.400,29	28.126,62	-	246.687,44	(650,43)	246.037,01
	PROCON	-	113.426,82	-	-	22.760,33	-	-	136.187,15	-	136.187,15
	RTV-ES	405.066,35	87.225,82	15.338,45	-	34.386,96	66.965,40	-	608.982,98	32.170,97	641.153,95
	ASPE (2)	33.881,28	51.876,44	-	-	10.568,32	8.504,18	-	104.830,22	(1.575,48)	103.254,74
	DETRAN (2)	1.293.950,96	576.207,48	12.215,18	-	149.652,85	213.580,96	-	2.245.607,43	126.080,38	2.371.687,81
	DIO (2)	215.951,79	91.703,01	173.809,49	-	18.796,11	45.702,90	-	545.963,30	80.409,89	626.373,19
	IPAJM (2)	543.640,51	144.833,28	-	-	25.654,09	105.940,72	-	820.068,60	687.215,66	1.507.284,26
	JUCEES (2)	295.469,68	54.328,81	-	-	22.739,83	45.194,66	-	417.732,98	41.796,10	459.529,08
	IPEM (2)	99.932,78	69.052,73	-	-	13.632,70	21.836,22	-	204.454,43	-	204.454,43
	PRODEST	935.184,73	35.606,38	-	-	289.216,76	-	-	1.260.007,87	-	1.260.007,87
	SUPPIN (2)	1.128,93	84.888,06	-	-	17.461,20	203,42	-	103.681,61	2.774,66	106.456,27
	IDURB	40.974,67	82.184,00	-	-	18.418,11	8.865,32	-	150.442,10	-	150.442,10
	ARSI	34.317,36	55.877,41	-	-	11.781,60	6.861,10	-	108.837,47	-	108.837,47
	Sub-Total	12.635.108,78	2.672.177,65	3.764.762,35	1.992.844,30	1.287.986,21	2.352.052,82	-	24.704.932,11	1.696.023,72	26.400.955,83
TOTAL DA DIRETA		110.823.454,36	6.058.476,03	386.954,69	27.880.633,28	6.925.935,57	20.261.847,32	3.379,91	172.340.681,16	54.775.889,35	227.116.570,51
TOTAL DA INDIRETA		12.635.108,78	2.672.177,65	3.764.762,35	1.992.844,30	1.287.986,21	2.352.052,82	-	24.704.932,11	1.696.023,72	26.400.955,83
TOTAL GERAL		123.458.563,14	8.730.653,68	4.151.717,04	29.873.477,58	8.213.921,78	22.613.900,14	3.379,91	197.045.613,27	56.471.913,08	253.517.526,35

ESTAGIÁRIOS

1.385.310,55

Fonte: Relatórios SIARHES - Administração Direta e Autarquias.

Nota:

(1) - Neste mês, o IPAJM efetuou uma dedução de sobre de recursos do exercício anterior, reduzindo a contribuição complementar ao FUNPES, no montante de R\$ 347.796,92 na Administração Indireta.

(2) - Órgãos sem recursos do Tesouro para pagar pessoal.

DEMONSTRATIVO DA FOLHA DE PAGAMENTO DE APOSENTADORIAS E PENSÕES DO REGIME PRÓPRIO DE PREVIDÊNCIA SOCIAL - RPPS - PODER EXECUTIVO
FEVEREIRO/2012

Em: R\$ 1,00

	ÓRGÃOS	APOSENTADOS	PENSÕES	IPAJM	FOLHA TOTAL
ADMINISTRAÇÃO DIRETA	SECONT/AGE	40.124,55	8.404,05	-	48.528,60
	APE	23.104,82	-	-	23.104,82
	CASA CIVIL	199.714,87	26.734,64	-	226.449,51
	CASA MILITAR	50.491,24	10.448,24	-	60.939,48
	CBMES	1.075.534,34	118.268,70	-	1.193.803,04
	SECT/SECTIT	-	12.233,48	-	12.233,48
	DEFENSORIA PÚBLICA	534.039,53	38.741,97	-	572.781,50
	PGE	662.464,92	274.945,69	-	937.410,61
	POLÍCIA CIVIL	4.739.711,09	2.071.081,70	-	6.810.792,79
	POL. MILITAR	20.598.473,04	7.104.502,89	-	27.702.975,93
	POL. MILITAR -HPM	10.943,09	767,93	-	11.711,02
	SEAG	235.364,74	94.173,96	-	329.538,70
	SEAMA	5.673,28	-	-	5.673,28
	SECULT	108.121,92	15.476,33	-	123.598,25
	SECOM	10.727,13	1.718,35	-	12.445,48
	SEDETUR/SEDES	-	-	-	-
	SETUR	-	2.536,78	-	2.536,78
	SEDIT/SETOP	62.057,70	2.983,16	-	65.040,86
	SEDU	33.371.566,10	1.825.487,95	-	35.197.054,05
	SEDURB	-	-	-	-
	SEFAZ	9.221.783,61	6.904.082,57	-	16.125.866,18
	SEG	65.538,66	5.902,99	-	71.441,65
	SEJUS	416.146,65	40.615,72	-	456.762,37
	SEP	-	36.853,88	-	36.853,88
	SEGER	727.883,42	407.490,82	-	1.135.374,24
	SESA	3.786.493,14	874.826,98	-	4.661.320,12
	SESP	173.646,46	276.531,67	-	450.178,13
	SESPORT	4.188,68	-	-	4.188,68
	SEASTDH/SEADH	116.514,22	8.367,28	-	124.881,50
	VICE GOVERNADORIA	6.225,82	-	-	6.225,82
	Total	76.246.533,02	20.163.177,73	-	96.409.710,75

Em: R\$ 1,00

	ÓRGÃOS	APOSENTADOS	PENSÕES	IPAJM	FOLHA TOTAL
AUTARQUIAS	ADERES	-	-	-	-
	DER/ES	418.931,37	64.423,66	-	483.355,03
	FAMES	74.671,09	1.321,65	-	75.992,74
	FAPES	-	-	-	-
	ESESP	-	-	-	-
	IASES	228.822,97	12.255,11	-	241.078,08
	IEMA	2.434,82	1.478,61	-	3.913,43
	IJSN	277.942,84	11.705,69	-	289.648,53
	IDAF	320.184,69	18.763,08	-	338.947,77
	INCAPER	714.637,39	57.879,01	-	772.516,40
	IOPES	-	-	-	-
	PROCON	-	-	-	-
	RTV-ES	81.036,10	53.582,51	-	134.618,61
	ASPE	-	-	-	-
	DETRAN	422.149,47	14.110,81	-	436.260,28
	DIO	117.255,91	37.131,69	-	154.387,60
	IPAJM	827.480,52	70.128,92	-	897.609,44
	JUCEES	76.139,85	8.071,21	-	84.211,06
	IPEM	-	-	-	-
	PRODEST	-	-	-	-
	SUPPIN	5.512,68	-	-	5.512,68
	IDURB	-	-	-	-
	ARSI	-	-	-	-
	Total	3.567.199,70	350.851,95	-	3.918.051,65

TOTAL FOLHA: APOSENTADOS EFETIVOS E PENSÕES	100.327.762,40
--	-----------------------

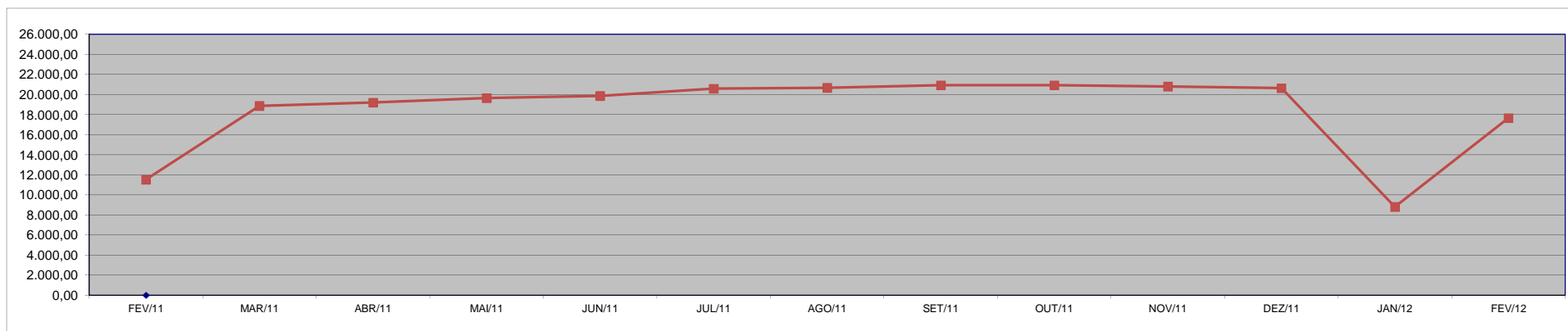
Fonte: Relatórios SIARHES - Administração Direta e Autarquias.

**DEMONSTRATIVO DA EVOLUÇÃO DE CARGOS EM
DESIGNAÇÃO TEMPORÁRIA**

ÓRGÃOS		FEV/11	MAR/11	ABR/11	MAI/11	JUN/11	JUL/11	AGO/11	SET/11	OUT/11	NOV/11	DEZ/11	JAN/12	FEV/12
PGE		10	10	10	10	10	10	5	5	4	4	4	4	-
SEDU	Adm	2.862	2.969	2.617	2.666	2.670	2.802	2.855	2.884	2.928	2.957	3.007	2.705	2.701
	Mag	2.764	10.054	10.738	11.019	11.280	11.906	11.917	11.989	11.984	11.868	11.551	47	8.925
SEJUS		1.494	1.503	1.492	1.500	1.501	1.495	1.522	1.726	1.732	1.715	1.735	1.775	1.794
SESA (IESP)		3.031	3.019	3.015	3.117	3.041	3.031	3.069	3.107	3.080	3.105	3.196	3.175	3.156
SESPORT		-	-	-	-	-	-	6	8	18	23	25	25	22
SUB TOTAL		10.161	17.555	17.872	18.312	18.502	19.244	19.374	19.719	19.746	19.672	19.518	7.731	16.598
FAMES		70	68	70	70	70	70	70	70	69	71	70	58	68
IASES (ICAES)		1.063	1.027	1.044	1.030	1.063	1.053	1.031	1.002	979	939	937	928	897
IEMA		-	1	-	-	-	-	-	-	-	-	-	-	-
IDAF		216	210	210	220	215	210	187	127	121	110	98	86	86
SUB TOTAL		1.349	1.306	1.324	1.320	1.348	1.333	1.288	1.199	1.169	1.120	1.105	1.072	1.051
TOTAL		11.510	18.861	19.196	19.632	19.850	20.577	20.662	20.918	20.915	20.792	20.623	8.803	17.649

Fonte: Relatórios SIARHES - Administração Direta e Autarquias.

Nota: (1) - A redução observada deve-se ao encerramento dos contratos de professores em designação temporária tanto na SEDU quanto na FAMES.



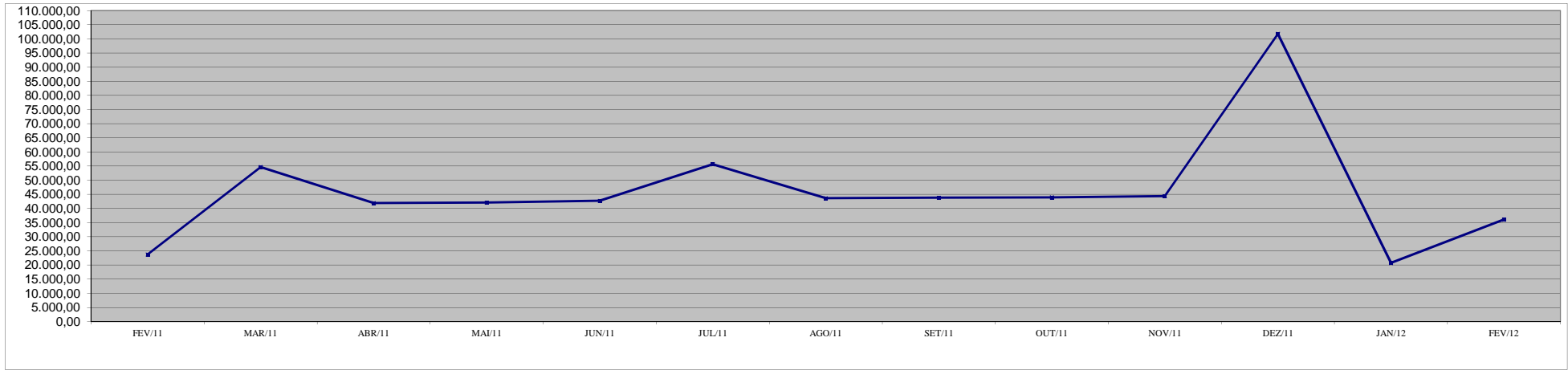
DEMONSTRATIVO DA EVOLUÇÃO DO VALOR DA FOLHA DE PAGAMENTO DOS SERVIDORES EM DESIGNAÇÃO TEMPORÁRIA

Em R\$ 1.000,00

ÓRGÃOS		FEV/11	MAR/11	ABR/11	MAI/11	JUN/11	JUL/11	AGO/11	SET/11	OUT/11	NOV/11	DEZ/11	JAN/12	FEV/12
PGE		25,45	26,82	26,82	26,82	26,82	14,31	13,41	11,18	10,73	10,73	14,16	3,22	0,84
S E D U	Adm	2.139,80	3.421,37	2.492,03	2.302,54	2.231,27	3.347,05	2.283,61	2.276,15	2.341,81	2.336,98	6.321,12	2.427,48	2.419,67
	Mag	6.632,99	35.633,15	23.729,30	23.672,19	24.845,35	36.386,58	25.736,97	25.774,67	25.851,30	25.964,81	62.172,00	1.049,53	17.604,68
SEJUS		4.088,30	4.176,03	3.839,60	4.092,50	4.182,27	4.505,89	4.383,28	4.580,37	4.753,72	4.985,49	10.765,93	5.948,00	5.271,11
SESA (IESP)		7.976,89	8.476,94	8.859,84	8.980,71	8.392,25	8.373,85	8.250,58	8.405,53	8.282,65	8.406,75	16.739,17	8.651,94	8.375,60
SESPORT		-	-	-	-	1,02	-	7,07	10,48	22,46	29,84	55,30	28,46	29,07
SUB TOTAL		20.863,42	51.734,32	38.947,59	39.074,77	39.678,98	52.627,68	40.674,92	41.058,38	41.262,66	41.734,60	96.067,68	18.108,62	33.700,98
FAMES		225,73	249,12	258,37	244,42	245,30	246,72	246,15	239,90	240,13	245,83	547,35	254,36	299,35
IASSES (ICAES)		2.319,12	2.301,03	2.353,06	2.392,75	2.428,99	2.402,18	2.349,20	2.310,08	2.260,07	2.229,24	4.786,20	2.257,47	1.980,22
IEMA		-	-	-	-	-	-	-	-	-	-	-	-	-
IDAF		373,38	383,84	377,49	411,70	405,54	393,92	374,07	229,53	189,48	178,31	346,33	114,06	103,80
SUB TOTAL		2.918,23	2.933,99	2.988,91	3.048,87	3.079,83	3.042,83	2.969,42	2.779,52	2.689,68	2.653,37	5.679,88	2.625,89	2.383,37
TOTAL		23.781,65	54.668,30	41.936,51	42.123,64	42.758,81	55.670,51	43.644,34	43.837,89	43.952,34	44.387,97	101.747,56	20.734,52	36.084,36

Fonte: Relatórios SIARHES - Administração Direta e Autarquias.

Observação: Nestes valores de folha de pagamento estão incluídos encargos sociais patronais.



**DEMONSTRATIVO DOS GASTOS COM ESCALA ESPECIAL
POLÍCIAS CIVIL, MILITAR E CORPO DE BOMBEIROS**

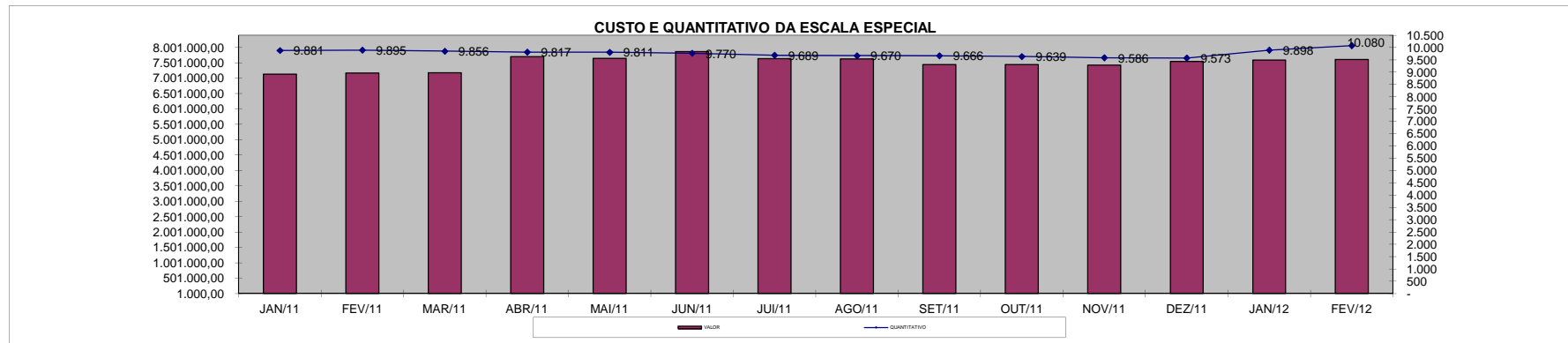
Em R\$ 1,00

Órgãos	jan/11		fev/11		mar/11		abr/11		mai/11		jun/11		jul/11	
	Nº Serv.	Valor R\$	Nº Serv.	Valor R\$	Nº Serv.	Valor R\$	Nº Serv.	Valor R\$	Nº Serv.	Valor R\$	Nº Serv.	Valor R\$	Nº Serv.	Valor R\$
Corpo de Bombeiro	980	600.247,16	1.020	684.230,90	1.006	621.908,64	977	639.104,99	1.009	671.959,82	1.007	661.853,89	1.000	658.848,54
Polícia Civil	1.772	2.025.290,19	1.773	2.018.353,13	1.767	2.030.587,37	1.771	2.166.312,97	1.765	2.159.348,60	1.749	2.108.213,03	1.748	2.139.425,82
Polícia Militar	7.129	4.506.036,83	7.102	4.469.982,91	7.083	4.526.270,62	7.069	4.897.249,33	7.037	4.814.006,47	7.014	5.097.036,55	6.941	4.840.962,28
Total	9.881	7.131.574,18	9.895	7.172.566,94	9.856	7.178.766,63	9.817	7.702.667,29	9.811	7.645.314,89	9.770	7.867.103,47	9.689	7.639.236,64

Em R\$ 1,00

Órgãos	ago/11		set/11		out/11		nov/11		dez/11		jan/12		fev/12	
	Nº Serv.	Valor R\$	Nº Serv.	Valor R\$	Nº Serv.	Valor R\$	Nº Serv.	Valor R\$	Nº Serv.	Valor R\$	Nº Serv.	Valor R\$	Nº Serv.	Valor R\$
Corpo de Bombeiro	1.004	657.824,35	1.003	662.600,66	1.006	655.933,63	992	652.353,89	992	651.460,67	980	677.604,55	990	671.545,82
Polícia Civil	1.745	2.200.900,93	1.746	2.074.685,81	1.730	2.086.761,93	1.714	2.045.392,18	1.714	2.095.469,75	1.715	2.050.322,34	1.785	2.067.263,62
Polícia Militar	6.921	4.769.411,91	6.917	4.712.101,89	6.903	4.700.539,43	6.880	4.734.573,99	6.867	4.800.710,25	7.203	4.863.725,03	7.305	4.874.463,28
Total	9.670	7.628.137,19	9.666	7.449.388,36	9.639	7.443.234,99	9.586	7.432.320,06	9.573	7.547.640,67	9.898	7.591.651,92	10.080	7.613.272,72

Fonte: Relatórios SIARHES - Administração Direta



DEMONSTRATIVO DO CUSTO DO AUXÍLIO ALIMENTAÇÃO PAGO EM FOLHA

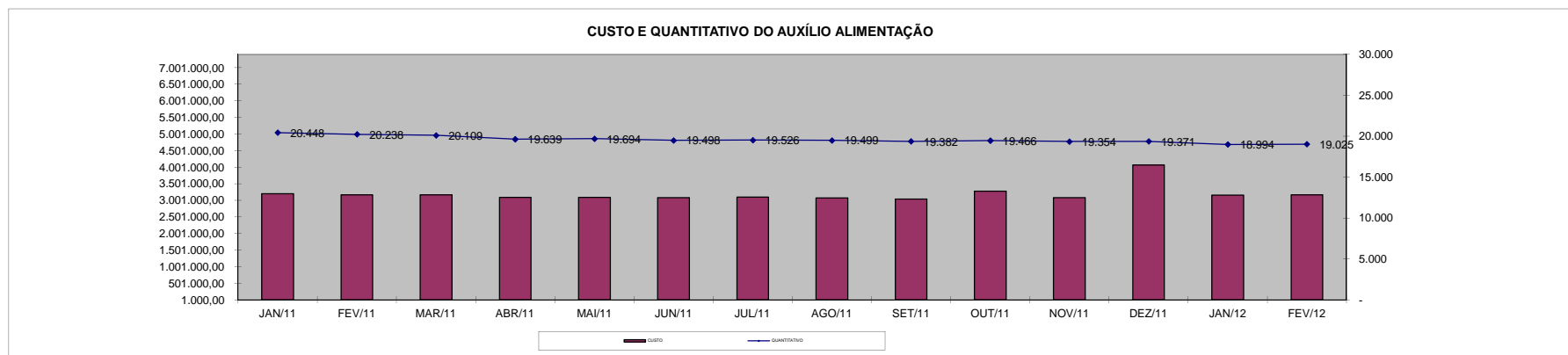
Em R\$ 1,00

Especificação	jan/11		fev/11		mar/11		abr/11		mai/11		jun/11		jul/11	
	Nº Serv.	Valor	Nº Serv.	Valor	Nº Serv.	Valor	Nº Serv.	Valor	Nº Serv.	Valor	Nº Serv.	Valor	Nº Serv.	Valor
Adm. Direta	18.647	2.892.499,02	18.431	2.860.845,28	18.326	2.868.197,19	17.869	2.790.217,22	17.915	2.787.611,84	17.721	2.786.555,03	17.773	2.800.061,70
Civil	16.699	2.548.442,49	16.508	2.522.256,48	16.456	2.539.247,32	16.022	2.465.629,22	16.096	2.463.375,84	15.929	2.471.922,77	16.042	2.492.592,63
Militar	1.948	344.056,53	1.923	338.588,80	1.870	328.949,87	1.847	324.588,00	1.819	324.236,00	1.792	314.632,26	1.731	307.469,07
Adm. Indireta	1.801	305.425,99	1.807	304.172,01	1.783	301.006,91	1.770	298.955,07	1.779	301.053,89	1.777	298.801,08	1.753	296.010,01
Total Geral	20.448	3.197.925,01	20.238	3.165.017,29	20.109	3.169.204,10	19.639	3.089.172,29	19.694	3.088.665,73	19.498	3.085.356,11	19.526	3.096.071,71

Em R\$ 1,00

Especificação	ago/11		set/11		out/11		nov/11		dez/11		jan/12		fev/12	
	Nº Serv.	Valor	Nº Serv.	Valor	Nº Serv.	Valor	Nº Serv.	Valor	Nº Serv.	Valor	Nº Serv.	Valor	Nº Serv.	Valor
Adm. Direta	17.769	2.783.089,95	17.727	2.762.720,77	17.810	2.983.862,69	17.721	2.800.111,08	17.758	3.721.398,02	17.398	2.869.153,27	17.260	2.845.768,17
Civil	16.066	2.483.845,95	16.039	2.465.588,77	16.140	2.688.666,69	16.314	2.552.528,94	16.152	3.414.878,82	15.813	2.569.727,40	15.704	2.551.804,17
Militar	1.703	299.244,00	1.688	297.132,00	1.670	295.196,00	1.407	247.582,14	1.606	306.519,20	1.585	299.425,87	1.556	293.964,00
Adm. Indireta	1.730	286.613,20	1.655	278.608,01	1.656	294.654,04	1.633	277.637,05	1.613	340.486,85	1.596	292.566,28	1.765	318.994,11
Total Geral	19.499	3.069.703,15	19.382	3.041.328,78	19.466	3.278.516,73	19.354	3.077.748,13	19.371	4.061.884,87	18.994	3.161.719,55	19.025	3.164.762,28

Fonte: Relatórios SIARHES - Administração Direta e Autarquias (inclui pagamentos retroativos).



DEMONSTRATIVO DO QUANTITATIVO E DOS GASTOS COM ESTAGIÁRIOS - ADM. DIRETA

Em R\$ 1,00

Órgãos	jan/11		fev/2011		mar/2011		abr/2011		mai/2011		jun/2011		jul/2011	
	Quant.	Valor	Quant.	Valor	Quant.	Valor	Quant.	Valor	Quant.	Valor	Quant.	Valor	Quant.	Valor
SECONT/AGE	12	5.120,50	16	7.402,78	17	7.300,61	17	7.640,16	18	7.454,95	17	7.593,86	19	9.075,58
Casa Civil	9	3.774,54	10	4.564,56	10	4.630,40	10	4.630,40	11	5.355,83	10	4.630,40	9	4.167,36
Casa Militar	4	1.784,86	10	5.705,70	10	4.630,40	10	4.630,40	10	4.630,40	10	4.630,40	10	4.630,40
PGE	63	27.343,47	67	29.435,56	79	37.683,48	90	41.503,81	92	40.392,52	95	43.170,76	93	42.460,77
SEAG	6	6.671,28	19	9.509,50	19	7.902,54	18	8.334,72	20	9.939,93	18	8.535,37	20	9.368,85
SEAMA	-	-	-	-	-	-	-	-	-	-	-	-	-	-
SECES/SECULT	42	19.033,63	47	20.950,16	44	20.373,76	47	21.315,29	47	21.037,45	49	22.179,62	47	21.423,32
SEPLOG/SEGER	61	27.138,65	65	28.455,35	70	31.321,26	65	29.387,61	69	31.517,61	72	33.431,48	71	32.088,67
SECOM	9	4.491,41	14	5.252,17	13	5.664,52	11	5.108,88	10	4.630,40	10	4.630,40	11	5.016,27
SEDU	469	223.573,97	463	204.299,76	457	219.426,03	644	246.267,06	588	307.682,34	727	425.802,82	786	412.588,81
SEDURB	8	3.467,31	6	2.633,40	5	2.315,20	7	3.472,80	7	3.241,28	7	3.241,28	8	3.766,06
SEFA	118	49.551,81	126	54.789,35	134	60.521,14	133	62.482,88	133	59.732,16	127	58.358,48	130	60.287,81
SEG	21	8.704,85	22	10.065,44	24	11.595,75	24	10.572,75	24	11.004,92	25	11.822,95	24	11.112,96
SEJUS	118	50.297,94	111	47.518,24	124	58.386,91	134	63.692,43	149	71.508,80	149	69.903,60	169	79.349,60
SEP	20	8.134,28	24	11.235,84	24	10.680,79	23	10.387,53	22	9.878,19	23	10.464,70	24	10.788,83
SEADH	47	19.662,72	60	26.568,08	62	28.541,26	63	29.464,77	66	30.005,00	64	29.433,91	65	29.680,86
SEDETUR/SEDES	18	12.373,48	17	7.271,11	16	6.883,86	15	7.285,16	15	6.930,17	17	8.226,68	17	7.871,68
SETUR	12	5.120,50	12	5.252,17	12	5.186,05	13	6.158,43	14	6.791,25	15	6.868,43	15	6.575,17
SEDIT/SETOP	7	3.072,30	6	2.633,40	8	3.894,51	8	3.704,32	9	4.151,93	10	4.599,53	10	4.429,75
SECT/SECTIT	8	3.496,57	8	2.735,81	8	3.835,99	8	3.472,80	8	3.935,84	9	3.719,76	8	3.472,80
SESA	188	159.813,67	214	168.626,41	217	169.296,71	217	167.656,27	226	172.595,38	225	171.885,38	223	170.149,79
SESP	13	16.619,68	42	18.389,91	40	18.473,83	40	18.675,94	38	17.580,09	42	18.614,21	44	19.679,19
SESPORT	184	88.526,13	187	84.912,52	185	87.440,89	215	107.397,20	230	122.216,22	230	118.816,08	226	108.644,61
APE	4	7.461,30	18	7.038,21	16	7.038,21	15	6.405,40	18	7.856,26	21	8.859,51	18	8.180,37
Defensoria Pública	45	23.247,07	58	26.377,89	62	28.177,26	60	27.118,72	62	29.974,11	62	28.801,08	59	26.655,67
Polícia Civil	79	42.090,51	111	56.032,90	113	53.286,03	175	86.758,24	199	96.343,17	208	98.179,91	215	99.924,03
Polícia Militar - HPM	17	13.770,00	16	12.960,00	17	14.707,50	17	13.897,50	17	13.897,50	16	13.897,50	17	14.715,00
Polícia Militar	252	102.336,85	291	125.774,11	311	141.041,99	317	146.382,38	374	174.350,26	378	173.979,57	379	173.778,92
CBMES	44	16.663,57	45	20.877,01	46	22.879,88	49	23.723,07	50	23.090,26	50	23.446,56	51	23.445,26
Vice-Governadoria	4	1.887,27	5	2.399,32	4	1.852,16	4	1.852,16	4	1.852,16	5	2.315,20	5	2.315,20
TOTAL DA DIRETA	1.882	955.230,12	2.090	1.010.089,75	2.147	1.074.968,92	2.449	1.169.379,08	2.530	1.299.576,38	2.691	1.420.439,43	2.773	1.405.643,59

Em R\$ 1,00

Órgãos	ago/2011		set/2011		out/2011		nov/2011		dez/2011		jan/2012		fev/2012	
	Quant.	Valor	Quant.	Valor	Quant.	Valor	Quant.	Valor	Quant.	Valor	Quant.	Valor	Quant.	Valor
SECONT/AGE	18	8.334,72	18	8.334,72	19	8.982,98	18	8.026,03	18	8.859,50	18	8.334,72	19	8.813,19
Casa Civil	10	4.846,49	10	4.630,40	10	4.630,40	10	4.630,40	10	4.630,40	9	4.013,01	9	4.167,36
Casa Militar	10	4.630,40	10	4.630,40	10	4.630,40	10	4.630,40	10	4.506,92	8	3.704,32	10	5.155,18
PGE	96	44.652,49	99	45.300,75	97	44.343,81	98	44.698,78	100	46.566,39	97	43.464,02	99	43.556,63
SEAG	18	8.597,11	20	9.245,37	20	9.430,58	20	9.260,80	19	8.797,76	19	9.554,06	20	9.260,80
SEAMA	-	-	-	-	-	-	-	-	-	-	-	-	-	-
SECES/SECULT	46	20.466,37	44	19.987,89	45	20.713,34	45	20.852,23	48	22.195,05	36	16.299,01	40	18.969,22
SEPLOG/SEGER	77	34.573,66	69	31.749,10	75	33.632,12	76	34.295,83	72	33.277,14	58	27.211,32	75	33.709,31
SECOM	13	6.112,13	11	4.846,49	11	5.263,22	12	5.309,52	12	5.788,00	11	4.861,92	11	5.000,83
SEDU	745	357.713,82	749	330.096,39	641	297.219,26	609	273.625,72	574	271.322,00	262	127.752,72	396	188.750,62
SEDURB	9	4.074,75	10	4.630,40	10	4.244,53	9	3.843,23	8	3.704,32	8	3.966,71	9	4.306,27
SEFAZ	130	60.272,38	132	59.361,72	130	60.936,07	130	60.411,30	126	58.466,51	108	50.368,29	126	59.114,75
SEG	28	12.502,08	29	13.474,47	28	12.471,22	28	13.088,59	29	13.798,60	25	11.390,78	26	11.483,41
SEJUS	172	77.404,84	177	81.417,87	167	77.914,19	174	80.985,69	173	79.025,48	142	66.801,23	146	68.776,88
SEP	23	10.125,14	22	10.094,28	22	10.372,10	22	10.186,88	23	10.387,53	24	11.004,92	25	11.004,92
SEADH	67	30.745,86	70	30.931,08	68	30.884,76	66	30.205,64	66	30.529,77	59	26.609,37	64	29.541,94
SEDETUR/SEDES	17	7.871,68	17	7.331,47	15	6.945,60	16	7.408,64	17	6.513,43	12	4.861,93	15	7.655,59
SETUR	14	6.482,56	15	6.945,60	15	6.945,60	14	6.482,56	13	6.019,52	13	5.788,00	14	6.914,73
SEDIT/SETOP	10	4.846,49	15	7.856,25	15	6.899,30	15	6.945,60	15	6.945,60	12	5.216,92	13	5.834,30
SECT/SECTIT	8	3.673,45	8	3.704,32	8	3.704,32	8	3.117,81	9	3.256,71	8	3.858,67	8	3.287,58
SESA	219	168.961,33	228	174.641,29	233	176.385,40	226	171.554,34	223	172.156,29	188	155.270,78	192	126.783,28
SESP	42	19.447,68	46	21.978,97	48	22.472,87	48	22.225,92	47	21.762,88	33	14.755,53	30	12.857,07
SESPORT	220	104.631,60	216	105.171,81	214	102.609,70	230	118.708,06	236	118.569,12	203	98.040,99	205	97.917,52
APE	20	8.720,58	19	8.149,50	19	8.411,90	18	8.334,72	17	7.871,68	16	9.168,19	19	8.797,76
Defensoria Pública	58	27.097,18	61	29.001,73	62	27.581,75	56	27.917,24	99	69.790,28	107	64.922,69	120	75.187,52
Polícia Civil	219	102.655,98	214	99.059,69	214	99.723,39	212	98.164,48	211	96.744,50	195	84.412,20	188	90.076,72
Polícia Militar-HPM	17	13.897,50	17	13.897,50	17	13.897,50	17	13.897,50	17	13.897,50	17	15.861,00	17	15.861,00
Polícia Militar	379	174.241,95	375	172.899,13	374	171.340,24	386	176.912,15	382	175.908,89	330	147.447,40	307	140.949,37
CBMES	50	23.306,34	52	24.278,73	53	24.618,29	53	24.541,12	49	22.688,96	51	14.045,56	52	28.924,58
Vice-Governadoria	5	2.315,20	5	2.315,20	5	2.315,20	5	2.315,20	5	2.315,20	4	1.636,08	5	2.454,11
TOTAL DA DIRETA	2.740	1.353.201,76	2.758	1.335.962,52	2.645	1.299.520,04	2.631	1.292.576,38	2.628	1.326.295,93	2.073	1.040.622,34	2.260	1.125.112,44

Fonte: Relatórios SIARHES - Administração Direta e Autarquias.

DEMONSTRATIVO DO QUANTITATIVO E DOS GASTOS COM ESTAGIÁRIOS - AUTARQUIAS

Órgãos	jan/11		fev/11		mar/11		abr/11		mai/11		jun/11		jul/11	
	Quant.	Valor	Quant.	Valor	Quant.	Valor	Quant.	Valor	Quant.	Valor	Quant.	Valor	Quant.	Valor
IDURB	9	4.286,59	11	5.266,80	11	4.908,22	11	4.939,09	11	4.383,44	12	5.880,60	12	5.664,52
ARSI	4	1.667,82	4	2.077,46	5	2.068,24	4	1.543,47	3	1.389,12	6	3.379,38	6	2.858,24
ADERES	2	863,17	2	877,80	3	1.389,12	3	1.049,56	2	926,08	2	926,08	2	926,08
ASPE	3	1.316,70	3	1.316,70	3	1.389,12	3	1.126,73	3	1.126,73	2	802,60	3	1.281,08
DERTES/DER	50	20.599,04	39	17.087,84	42	18.398,12	40	18.660,52	39	18.043,13	41	18.768,55	41	18.459,86
DETRAN	117	50.063,86	115	49.888,30	122	55.377,74	124	57.543,45	122	53.897,87	108	49.282,90	106	48.588,34
DIO	13	4.374,37	11	4.827,90	11	5.093,44	11	5.093,44	11	5.093,44	10	4.630,40	12	5.201,48
FAMES	4	1.755,60	11	3.775,45	16	7.258,24	34	13.478,58	35	14.183,60	33	13.788,73	35	14.557,65
FAPES	12	4.959,57	12	4.842,53	12	5.775,93	13	5.942,35	13	6.019,52	17	7.856,25	18	8.242,11
ESESP	2	877,80	2	877,80	2	926,08	3	1.389,12	3	1.389,12	3	1.389,12	3	1.389,12
ICAES	22	9.392,46	21	8.924,30	24	10.971,78	25	11.190,14	28	13.428,16	29	12.949,69	27	12.285,99
IDAF	23	10.036,18	24	10.533,60	25	9.916,45	21	10.032,53	25	11.591,44	27	13.026,86	28	13.196,64
IEMA	36	14.527,59	61	28.543,13	73	34.821,10	73	33.230,83	75	34.434,75	73	33.493,23	73	33.246,27
IESP	-	-	-	-	-	-	-	-	-	-	-	-	-	-
IESP - Residentes	-	-	-	-	-	-	-	-	-	-	-	-	-	-
INCAPER	24	10.270,26	25	10.972,50	25	11.576,00	25	11.576,00	25	12.208,82	26	11.946,43	27	12.671,86
IOPES	19	7.212,59	19	8.339,10	18	8.334,72	18	8.334,72	18	8.334,72	19	8.689,72	20	9.168,20
IPAJM	32	13.679,05	34	15.771,14	35	15.781,61	36	17.698,17	35	16.113,79	35	16.299,01	35	16.206,40
IPES/IJUN	25	10.738,42	23	10.138,59	24	11.625,01	28	11.390,78	24	10.958,61	27	12.779,90	26	11.591,43
IPEM	3	920,01	3	1.228,92	3	1.389,12	3	1.389,12	3	1.389,12	3	1.389,12	5	2.145,42
PROCON	24	10.899,35	24	11.382,14	27	11.963,11	24	11.004,92	26	12.177,95	26	12.039,04	27	11.745,79
ITVPRODEST	28	11.426,03	26	11.528,44	28	13.009,01	30	13.078,14	27	12.502,08	27	12.394,04	28	12.517,52
JUCEES	25	10.314,15	27	11.367,51	31	13.344,84	29	13.335,56	30	13.073,17	30	12.563,81	29	13.196,64
RTV-ES	41	16.707,46	38	15.712,62	37	16.630,53	36	15.774,22	36	16.113,79	37	16.839,22	43	18.691,38
SUPPIN	8	3.189,34	8	3.423,42	8	3.704,32	8	3.364,76	7	3.241,28	7	3.241,28	8	3.982,14
TOTAL DA INDIRETA	526	220.077,41	543	238.703,99	585	265.651,85	602	272.428,59	601	272.019,73	600	274.355,96	614	277.814,16

Órgãos	ago/11		set/11		out/11		nov/11		dez/2011		jan/2012		fev/2012	
	Quant.	Valor	Quant.	Valor	Quant.	Valor	Quant.	Valor	Quant.	Valor	Quant.	Valor	Quant.	Valor
IDURB	13	6.266,48	13	5.849,74	13	5.186,04	11	4.599,53	11	5.093,44	10	4.923,66	11	4.892,79
ARSI	6	2.487,81	5	2.086,51	4	1.932,16	7	3.618,88	6	2.858,24	6	2.818,24	6	2.858,24
ADERES	2	926,08	2	926,08	2	926,08	2	926,08	3	1.234,77	2	926,08	3	1.389,12
ASPE	2	926,08	1	463,04	2	1.389,12	3	1.265,64	3	1.389,12	3	1.389,12	4	1.852,16
DERTES/DER	38	17.240,52	41	18.305,52	39	18.058,56	41	18.799,42	40	18.521,60	33	14.323,39	37	16.684,88
DETRAN	110	48.711,80	105	47.044,87	102	46.705,31	102	45.856,40	103	47.353,57	92	41.503,83	99	46.566,40
DIO	10	4.414,31	13	5.510,18	10	4.630,40	12	5.201,48	11	5.093,44	12	5.047,13	14	6.729,51
FAMES	35	13.652,66	38	15.813,01	38	15.379,61	35	14.167,36	36	15.061,27	8	3.704,32	25	7.455,84
FAPES	18	8.334,72	19	7.609,29	16	8.010,59	17	7.547,55	16	7.408,64	16	7.161,68	16	6.143,00
ESESP	3	1.389,12	3	1.389,12	6	2.407,81	6	2.778,24	6	2.500,42	2	926,08	2	926,08
ICAES/IASES	26	12.116,22	26	11.699,48	26	11.606,87	24	10.711,66	22	10.186,88	14	6.235,61	20	9.801,03
IDAF	29	13.412,73	29	12.826,21	27	11.915,55	26	11.961,87	24	11.112,96	20	8.736,02	21	9.646,67
IEMA	77	35.299,08	81	37.089,51	78	35.731,26	80	36.996,88	81	36.348,64	62	27.762,14	74	37.259,23
IESP	-	-	-	-	-	-	-	-	-	-	-	-	-	-
IESP - Residentes	-	-	-	-	-	-	-	-	-	-	-	-	-	-
INCAPER	26	12.039,04	26	11.869,26	26	12.039,04	26	12.039,04	25	10.588,18	12	5.448,44	16	7.667,83
IOPES	21	9.430,58	20	8.890,37	19	8.689,72	18	8.334,72	18	7.809,95	18	8.905,80	19	8.489,07
IPAJM	39	17.641,82	44	20.497,24	44	20.111,38	43	19.771,81	39	18.058,56	31	14.863,58	43	20.203,98
IPES/IJUN	29	11.684,05	27	12.285,99	27	11.977,31	27	11.977,30	29	12.594,68	28	12.069,91	28	12.887,95
IPEM	4	1.883,03	4	1.852,16	3	1.389,12	3	1.389,12	3	416,73	3	1.435,43	7	3.380,20
PROCON	27	12.517,51	26	11.545,13	26	11.483,39	26	11.359,91	23	10.310,36	23	10.109,70	21	9.415,15
ITVPRODEST	28	12.949,69	27	12.502,08	27	12.255,13	28	12.965,12	28	12.640,99	26	11.637,74	30	13.366,41
JUCEES	30	13.381,85	29	12.517,51	28	12.887,95	29	12.841,64	30	13.412,73	26	12.039,04	27	11.838,38
RTV-ES	39	17.749,87	39	17.348,56	38	16.885,53	42	18.660,52	40	18.675,95	37	17.333,13	40	17.580,08
SUPPIN	8	3.472,80	7	3.472,80	8	3.874,10	9	3.997,58	8	3.364,76	6	2.778,24	7	3.164,11
TOTAL DA INDIRETA	620	277.927,85	625	279.393,66	609	275.472,03	617	277.767,75	605	272.035,88	490	222.078,31	570	260.198,11

Fonte: Relatórios SIARHES - Administração Direta e Autarquias.

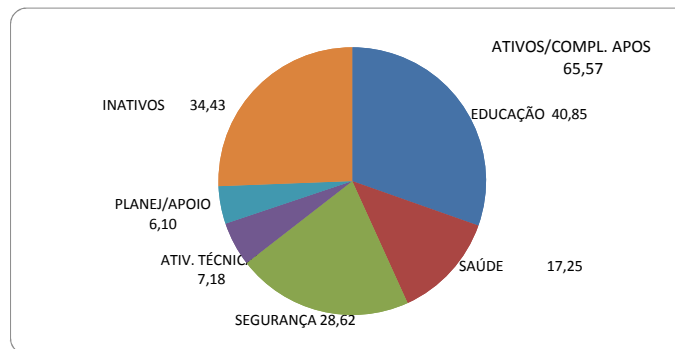
	jan/11		fev/11		mar/11		abr/11		mai/11		jun/11		jul/11	
TOTAL GERAL	2.408	1.175.307,53	2.633	1.248.793,74	2.732	1.340.620,77	3.051	1.441.807,67	3.131	1.571.596,11	3.291	1.694.795,39	3.387	1.683.457,75
	ago/11		set/11		out/11		nov/11		dez/11		jan/12		fev/12	
TOTAL GERAL	3.360	1.631.129,61	3.383	1.615.356,18	3.254	1.574.992,07	3.248	1.570.344,13	3.233	1.598.331,81	2.563	1.262.700,65	2.830	1.385.310,55

**DEMONSTRATIVO DO QUANTITATIVO E DA EVOLUÇÃO DOS GASTOS COM PESSOAL DO PODER EXECUTIVO
NAS ÁREAS DE EDUCAÇÃO, SAÚDE, SEGURANÇA PÚBLICA E OUTROS
FEVEREIRO/2011**

Demonstrativo do Número de Servidores

ESPECIFICAÇÃO	DADOS MÊS FEVEREIRO/12	%	MÉDIA MENSAL MAR./11 A FEV./12	%
1 - ATIVOS/COMPL. APOSENTADORIA	54.658	64,72	55.885	65,57
EDUCAÇÃO (1)	21.139	38,68	22.829	40,85
SAÚDE (2)	9.576	17,52	9.638	17,25
SEGURANÇA (3)	16.476	30,14	15.994	28,62
OUTROS ATIV. TÉCNICAS (4)	4.076	7,46	4.014	7,18
OUTROS PLANEJ./APOIO ADM. (5)	3.391	6,20	3.410	6,10
2 - INATIVOS/RPPS	29.789	35,28	29.340	34,43
TOTAL	84.447	100,00	85.225	100,00

Fonte: Relatórios SIARHES - Administração Direta e Autarquias.

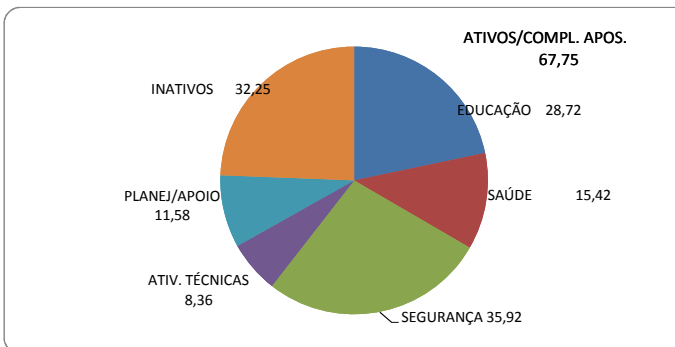


Demonstrativo dos Gastos

R\$ 1.000,00

ESPECIFICAÇÃO	DADOS MÊS FEVEREIRO/12	%	MÉDIA MENSAL MAR./11 A FEV./12	%
1 - ATIVOS/COMPL. APOSENTADORIA	197.045,61	66,26	212.258,67	67,75
EDUCAÇÃO (1)	48.065,05	24,39	60.955,03	28,72
SAÚDE (2)	30.656,70	15,56	32.720,77	15,42
SEGURANÇA (3)	76.213,94	38,68	76.252,76	35,92
OUTROS ATIV. TÉCNICAS (4)	17.998,95	9,13	17.753,72	8,36
OUTROS PLANEJ./APOIO ADM. (5)	24.110,97	12,24	24.576,39	11,58
2 - INATIVOS/RPPS	100.327,76	33,74	101.040,93	32,25
TOTAL	297.373,38	100,00	313.299,60	100,00

Fonte: Relatórios SIARHES - Administração Direta e Autarquias.



Notas:

(1) - Inclui SEDU CLT/Estatutário/DTA e DTM.

(2) - Inclui SESA - Efetivos, Comissionados e Contratados Temporários

(3) - Inclui PM/PC - Administrativos e Policiais; CBMES; HPM, SESP; SEJUS e IASES

(4) - Inclui SEAG; SEAMA; SECULT; SETADES/SEASTDH/SEADH; SEDES;SETUR; SEDURB; SETOP; SESPORT; ADERES; DER/ES; FAMES; ESESP; IEMA; IDAF; INCAPER, IOPES, DETRAN, IDURB e ARSI.

(5) - Inclui SECONT; APE; ASPE; SEG; Casa Civil; Vice Governadoria; Casa Militar; SECT/SECTIT; Defensoria Pública; PGE; SEP; SEGER; Previdência Complementar; Pensões Especiais; SECOM; SEFAZ; FAPES; IJSN; RTV-ES; DIO; IPAJM; PROCON; PRODEST; IPEM; JUCEES e SUPPIN

**DEMONSTRATIVO DA CONTRIBUIÇÃO PATRONAL E DOS SERVIDORES, DO
PODER EXECUTIVO, PARA O REGIME PRÓPRIO DE PREVIDÊNCIA SOCIAL - RPPS**

Em R\$ 1,00

ESPECIFICAÇÃO	MESES						
	JANEIRO/2011	FEVEREIRO/2011	MARÇO/2011	ABRIL/2011	MAIO/2011	JUNHO/2011	JULHO/2011
Contribuição Servidores	12.617.294,72	12.777.024,06	13.629.928,75	13.693.067,59	13.760.447,61	13.724.523,37	13.950.467,59
FF/Fundo Financeiro	10.667.929,56	10.810.365,62	11.517.148,41	11.565.687,01	11.609.671,34	11.527.459,00	11.669.321,20
FP/Fundo Previdenciário	1.949.365,16	1.966.658,44	2.112.780,34	2.127.380,58	2.150.776,27	2.197.064,37	2.281.146,39
Contribuição Patronal	20.658.434,65	20.949.388,69	22.055.009,43	22.197.165,95	22.414.619,12	22.223.901,78	22.540.479,54
FF/Fundo Financeiro	16.759.704,33	17.016.071,81	17.829.486,35	17.942.508,07	17.947.801,06	17.804.393,82	17.978.323,06
FP/Fundo Previdenciário	3.898.730,32	3.933.316,88	4.225.523,08	4.254.657,88	4.466.818,06	4.419.507,96	4.562.156,48
Total	33.275.729,37	33.726.412,75	35.684.938,18	35.890.233,54	36.175.066,73	35.948.425,15	36.490.947,13

ESPECIFICAÇÃO	MESES						
	AGOSTO/2011	SETEMBRO/2011	OUTUBRO/2011	NOVEMBRO/2011	DEZEMBRO/2011	JANEIRO/2012	FEVEREIRO/2012
Contribuição Servidores	13.929.316,85	13.793.773,46	14.053.531,82	14.022.041,73	14.192.540,90	14.252.758,99	13.690.749,28
FF/Fundo Financeiro	11.553.663,17	11.378.995,06	11.562.584,98	11.293.357,19	11.447.209,97	11.526.672,16	10.995.995,98
FP/Fundo Previdenciário	2.375.653,68	2.414.778,40	2.490.946,84	2.728.684,54	2.745.330,93	2.726.086,83	2.694.753,30
Contribuição Patronal	22.562.440,76	22.340.910,03	22.684.516,79	22.731.985,10	22.962.323,32	23.029.007,29	22.613.900,14
FF/Fundo Financeiro	17.810.286,94	17.507.444,53	17.702.618,93	17.734.882,60	17.472.557,82	17.576.932,21	17.215.803,17
FP/Fundo Previdenciário	4.752.153,82	4.833.465,50	4.981.897,86	4.997.102,50	5.489.765,50	5.452.075,08	5.398.096,97
Total	36.491.757,61	36.134.683,49	36.738.048,61	36.754.026,83	37.154.864,22	37.281.766,28	36.304.649,42

Fonte: Relatórios SIARHES - PRO2722R da Administração Direta e Autarquias.

Obs.: A partir de jan/10, com a edição da L.C. nº 5 39/2009, deixou de ser devida a parcela de IPAJM patronal dos aposentados e pensionistas.